

ЗВІТ
ПРО ВИКОНАННЯ ПОКАЗНИКІВ ФІНАНСОВОГО ПЛАНУ КП "КОМБІНАТ КОМУНАЛЬНИХ ПІДПРИЄМСТВ"
за 9 місяців 2021 року

Таблиця 1

1. Формування фінансових результатів

(тис. грн)

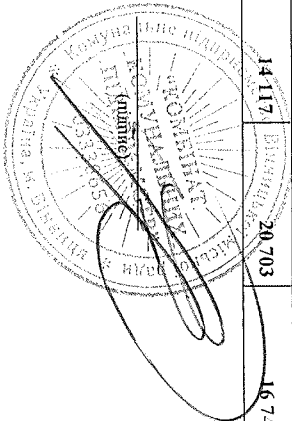
Найменування показника	Код рядка	Факт наростаючим підсумком з початку року		план	факт	відхилення, +/-	виконання, %	пояснення та обґрунтування відхилення від запланованого рівня доходів/витрат	
		за 9 місяців 2020 року	за 9 місяців 2021 року						
Доходи і витрати (деталізація)	1	2	3	4	5	6	7	8	9
Чистий дохід від реалізації продукції (товарів, робіт, послуг)	1000	13 716	19 942	16 342	19 942	3 600	122,0		
Собівартість реалізованої продукції (товарів, робіт, послуг)	1010	(13 676)	(20 436)	(15 935)	(20 436)	(4 501)	128,2		
Витрати на сировину та основні матеріали	1011	(1 153)	(1 831)	(1 184)	(1 831)	(647)	154,6		
Витрати на паливо	1012	(96)	(194)	(199)	(194)	5	97,5		
Витрати на електроенергію	1013	(176)	(334)	(272)	(334)	(62)	122,8		
Витрати на оплату праці	1014	(7 824)	(11 370)	(9 290)	(11 370)	(2 080)	122,4		
Відрахування на соціальні заходи	1015	(1 699)	(2 413)	(2 044)	(2 413)	(369)	118,1		
Витрати, що здійснюються для підтримання об'єкта в робочому стані (проведення ремонту, технічного огляду, нагляду, обслуговування тощо)	1016	-	(191)		(191)	(191)			
Амортизація основних засобів і нематеріальних активів	1017	(1 022)	(1 151)	(1 050)	(1 151)	(101)	109,6		
Інші витрати (розшифрувати)	1018	(1 706)	(2 952)	(1 896)	(2 952)	(1 056)	155,7		
Валовий прибуток (збиток)	1020	40	(494)	407	(494)	(901)	(121,4)		
Адміністративні витрати, у тому числі:	1030	(1 559)	(2 319)	(1 979)	(2 319)	(340)	117,2		
Витрати, пов'язані з використанням власних службових автомобілів	1031	(22)	(55)	(30)	(55)	(25)	183,3	в т.ч. ПММ 40,0 ремонт - 15,0	

Найменування показника	Код рядка	Факт нарахованим підсумком з початку року		Звітний за 9 місяців 2021 року					виконання, %	пояснення та обґрунтування відхилення від запланованого рівня доходів/витрат
		за 9 місяців 2020 року	за 9 місяців 2021 року	план	факт	відхилення, +/-	8	9		
1	2	3	4	5	6	7	8	9		
витрати на оренду службових автомобілів	1032	()	()	()	()					
витрати на аудиторські послуги	1033	()	()	()	()					
витрати на службові відрядження	1034	()	()	()	()					
витрати на зв'язок	1035	(4)	(6)	(6)	(6)	-	100,0			
витрати на оплату праці	1036	(1 178)	(1 735)	(1 523)	(1 735)	(212)	113,9			
відрахування на соціальні заходи	1037	(261)	(382)	(335)	(382)	(47)	114,0			
амортизація основних засобів і нематеріальних активів	1038	(28)	(30)	(27)	(30)	(3)	111,1			
витрати на операційну оренду основних засобів та роюлті, що мають загальногосподарське призначення	1039	()	()	()	()					
витрати на страхування майна загальногосподарського призначення	1040	()	(1)	()	(1)					
витрати на страхування загальногосподарського персоналу	1041	()	()	()	()					
організаційно-технічні послуги	1042	()	(18)		(18)	(18)				
консультативні та інформаційні послуги	1043	()	(3)		(3)	(3)				
коридорні послуги	1044	()	()	()	()					
послуги з оцінки майна	1045	()	()	()	()					
витрати на охорону праці загальногосподарського персоналу	1046	()	()	()	()					
витрати на підвищення кваліфікації та перепідготовку кадрів	1047	()	()	()	()					
витрати на утримання основних фондів, інших необоротних активів загальногосподарського використання, у тому числі:	1048	()	()	()	()					
витрати на поліпшення основних фондів	1048/1	()	()	()	()					
інші адміністративні витрати (розшифрувати)	1049	(66)	(89)	(58)	(89)	(31)	153,4			
Витрати на збут. у тому числі:	1060	-	(16)	-	(16)	(16)				
транспортні витрати	1061	()	()	()	()					

Найменування показника	Код рядка	Факт нарастаючим підсумком з початку року			Звітний за 9 місяців 2021 року				
		за 9 місяців 2020 року	за 9 місяців 2021 року	план	факт	відхилення, +/-	виконання, %	пояснення та обґрунтування відхилення від запланованого рівня доходів/витрат	
	1	2	3	4	5	6	7	8	9
Фінансові витрати (розшифрувати)	1140	()	()	()	()	()			
Інші доходи, усього, у тому числі:	1150	1 241	2 052	1 232	2 052	820	166,6		
курсові різниці	1151								
інші доходи (розшифрувати)	1152	1 241	2 052	1 232	2 052	820	166,6		
Інші витрати, усього, у тому числі:	1160	-	(12)	(2)	(12)	(10)	600,0		
курсові різниці	1161	()	()	()	()	()			
інші витрати (передача частини приміщення ратувально-вогнепожарної станції ДЮСШ2)	1162	()	(12)	(2)	(12)	(10)	600,0		
Фінансовий результат до оподаткування	1170	4	10	30	10	(20)	33,3		
Витрати з податку на прибуток	1180	-		(6)		6			
Дохід з податку на прибуток	1181								
Прибуток від припиненої діяльності після оподаткування	1190								
Збиток від припиненої діяльності після оподаткування	1191	()	()	()	()	()			
Чистий фінансовий результат, у тому числі:	1200	4	10	24	10	(14)	41,7		
прибуток	1201	4	10	24	10	(14)	41,7		
збиток	1202	()	()	()	()	()			
Усього доходів	1210	15 418	22 948	18 054	22 948	4 894	127,1		
Усього витрат	1220	(15 414)	(22 938)	(18 030)	(22 938)	(4 908)	127,2		
Неконтрольована частка	1230								
Розрахунок показника ЄВІТДА									
Фінансовий результат від операційної діяльності, рядок 1100	1300	(1 237)	(2 030)	(1 200)	(2 030)	(830)	169,2		

Найменування показника	Код рядка	Факт нарастаючим підсумком з початку року			план	факт	відхилення, +/-	виконання, %	пояснення та обґрунтування відхилення від запланованого рівня доходів/витрат
		за 9 місяців 2020 року	за 9 місяців 2021 року	звітний за 9 місяців 2021 року					
	1	2	3	4	5	6	7	8	9
плюс амортизація, рядок 1430	1301		676	1 181	1 077	1 181	104	109,7	
мінус операційні доходи від курсових різниць, рядок 1071	1302		-	-	-	-			
плюс операційні витрати від курсових різниць, рядок 1081	1303		-	-	-	-			
мінус значні нетипові операційні доходи, рядок 1072	1304		-	-	-	-			
плюс значні нетипові операційні витрати, рядок 1082	1305		-	-	-	-			
ЕВІДА	1310		(561)	(849)	(123)	(849)	(726)	690,2	
Елементи операційних витрат									
Матеріальні витрати	1400		1 420	2 490	1 715	2 490	775	145,2	
Витрати на оплату праці	1410		9 026	13 152	10 813	13 152	2 339	121,6	
Відрачування на соціальні заходи	1420		1 963	2 824	2 379	2 824	445	118,7	
Амортизація	1430		1 050	1 181	1 077	1 181	104	109,7	
Інші операційні витрати	1440		658	1 056	763	1 056	293	138,4	
Усього	1450		14 117	20 703	16 747	20 703	3 956	123,6	

Начальник КП
(посада)



Д.О.Навченко
(ініціали, прізвище)

Розшифровка до Таблиці 1 "Формування фінансових результатів"

тис. грн


Найменування показника	Код рядка	Факт за 9 місяців 2020 року	План на 9 місяців 2021 року	Факт за 9 місяців 2021 року	Відхилення, (+,-)	Відхилення, (%)
	2	3	4	5	6	7
Собівартість реалізованої продукції (товарів, робіт, послуг)	1018	(1 706)	(1 896)	(2 952)	(1 056)	155,7
Інші витрати, усього, у тому числі:						
заправка картриджа		(2)	(3)	(3)	-	100,0
навчання з охорони праці			-	(2)	(2)	
виклик інспектора, перевірка лічильників		(7)	(2)	(8)	(6)	400,0
рестрація транспортних засобів			-	(4)	(4)	
послуги спецтехніки		(24)	(24)	(30)	(6)	125,0
послуги інтернету		(4)	(5)	(6)	(1)	120,0
водопостачання, водовідведення		(35)	(60)	(74)	(14)	123,3
послуги зв'язку		(11)	(2)	(4)	(2)	200,0
обслуговування касових апаратів		(6)	(6)	(8)	(2)	133,3
вивезення сміття		(98)	(127)	(128)	(1)	100,8
послуги поливальної машини		(4)	(6)	(15)	(9)	250,0
оренда будівлі		(101)	(155)	(154)	1	99,4
собівартість реалізованих товарів		(1 297)	(1 275)	(2 215)	(940)	173,7
обслуговування GPS-пристроїв		(12)	(12)	(11)	1	91,7
виготовлення інформаційних вивісок			(5)	(14)	(9)	280,0
страхування автомобільного транспорту		(14)	(12)	(14)	(2)	116,7
навчання водіазів, підвищення кваліфікації, відрядження			-		-	
охорона пляжів			(90)	(90)	-	100,0

Найменування показника	Код рядка	Факт за 9 місяців 2020 року	План на 9 місяців 2021 року	Факт за 9 місяців 2021 року	Відхилення, (+,-)	Відхилення, (%)	
	1	2	3	4	5	6	7
утримання архіву		(7)	(9)	(7)	✓	2	77,8
вимірювання опору заземлення			(3)	(3)	✓	-	100,0
страхування життя водіїв, водолоазів		(1)	(2)	(1)	✓	1	50,0
експертиза повітря в балонах			(2)			2	-
охорона лазні		(5)	(6)	(7)	✓	(1)	116,7
розробка науково-технічної документації, незалежна оцінка			-	(37)	✓	(37)	
ремонт автомобілів		(16)	(21)	(24)		(3)	114,3
медичний огляд працівників			-	(5)	✓	(5)	
вивіз рідких стоків		(60)	(54)	(88)	✓	(34)	163,0
ремонт обладнання, діагностика		(5)	(6)			6	-
технічне обслуговування та технічний огляд транспорту		(7)	(9)			9	-
Інші адміністративні витрати, усього, у тому числі:	1049	(66)	(58)	(89)		(31)	153,4
підписка		(7)	(4)			4	-
послуги інтернету		(3)	(3)			3	-
заправка картриджа		(1)	(2)	(4)		(2)	200,0
програмане забезпечення, виготовлення єдиного цифрового підпису (ЄЦП)		(6)	(8)	(2)		6	25,0
інформаційні послуги		(7)	-			-	
адміністративний збір		(1)	-	(2)		(2)	
екологічний податок			(2)			2	-
податок на землю		(3)	(3)	(2)		1	66,7
матеріальні витрати (канцелярські товари тощо)		(32)	(30)	(74)		(44)	246,7
розрахунково-касове обслуговування банків		(6)	(6)	(5)		1	83,3

Найменування показника	Код рядка	Факт за 9 місяців 2020 року	План на 9 місяців 2021 року	Факт за 9 місяців 2021 року	Відхилення, (+,-)	Відхилення, (%)	
	1	2	3	4	5	6	7
Інші операційні доходи, усього, у тому числі:	1073	461	480	954	474	198,8	
оренда основних засобів (ригувальна служба)		91	105	109	4	103,8	
оренда біотуалетів				26	26		
відшкодування вартості раніше списаних активів				19	19		
благодійна допомога грошова				51	51		
реалізація металобрухту			-	16	16		
оренда обладнання		370	375	733	358	195,5	
Інші операційні витрати, усього, у тому числі:	1086	(179)	(108)	(155)	(47)	143,5	
матеріальна допомога на поховання згідно з колективним договором			(5)	(3)	(4)	(1)	133,3
допомога на поховання згідно з колективним договором (товари)				(2)	(2)		
нарахування згідно листків непрацездатності (за рахунок підприємства)		(24)	-	(43)	(43)		
єдиний соціальний внесок		(3)	-	(29)	(29)		
проїзні квитки		(17)	(27)	(16)	11	59,3	
пільгові пенсії		(130)	(72)	(53)	19	73,6	
собівартість реалізованих запасів (металобрухту)			(6)	(8)	(2)	133,3	
Інші доходи, усього, у тому числі:	1152	915	827	2 052	1 225	248,1	
амортизація основних засобів, що куплені за кошти цільового фінансування		1 241	1 232	2 052	820	166,6	

Начальник КП
(посада)

Д.О.Наumenko
(ініціали, прізвище)



ІІ. Розрахунки з бюджетом

тис. грн

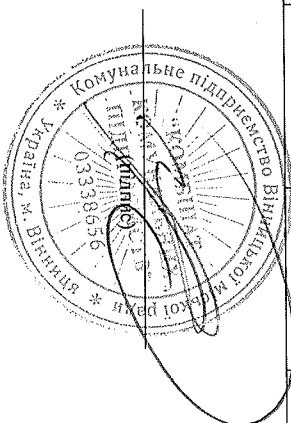
Таблиця 2

Найменування показника	Код рядка	Факт нарастаючим підсумком з початку року			Звітний за 9 місяців 2021 року			
		за 9 місяців 2020 року	за 9 місяців 2021 року	план	факт	відхилення, +/-	виконання, %	
1	2	3	4	5	6	7	8	
Розподіл чистого прибутку								
Залишок нерозподіленого прибутку (непокритого збитку) на початок звітного періоду	2000	(418)	(404)	(414)	(404)	x	x	
Нараховані до сплати відрахування частини чистого прибутку, усього, у тому числі:	2010	-	(1)	(3)	(1)	2		
комуніальними підприємствами, що є власністю Вінницької міської територіальної громади до бюджету Вінницької міської ТГ	2011	()	(1)	(3)	(1)	2		
Перенесено з додаткового капіталу	2020							
Розвиток виробництва	2030	()	()	()	()			
у тому числі за основними видами діяльності за КВЕД	2031	()	()	()	()			
Резервний фонд	2040	()	()	()	()			
Інші фонди (розшифрувати)	2050	()	()	()	()			
Інші цілі (розшифрувати)	2060	()	()	()	()			
Залишок нерозподіленого прибутку (непокритого збитку) на кінець звітного періоду	2070	(414)	(393)	(393)	(393)	x	x	
Нараховані до сплати податки, збори та інші обов'язкові платежі								
Нараховані до сплати податки та збори до Державного бюджету України (податкові платежі), усього, у тому числі:	2110	1 376	1 988	1 511	1 988	477	131,6	
ПДВ, що підлягає сплаті до бюджету за підсумками звітного періоду	2111	1 237	1 793	1 350	1 793	443	132,8	
ПДВ, що підлягає відшкодуванню з бюджету за підсумками звітного періоду	2112	()	()	()	()			

Найменування показника	Код рядка	Факт нарастаючим підсумком з початку року			Звітний за 9 місяців 2021 року			
		за 9 місяців 2020 року	за 9 місяців 2021 року	план	факт	відхилення, +/-	виконання, %	
	1	2	3	4	5	6	7	8
акцизний податок	2113							
рентна плата за транспортування	2114							
рентна плата за користування надрами	2115							
військовий збір	2116	139	195	161	195	34	121,1	
інші податки та збори (розшифрувати)	2117							
Нараховані до сплати податки та збори до місцевих бюджетів (податкові платежі), усього, у тому числі:	2120	1 655	2 344	1 960	2 344	384	119,6	
податок на прибуток підприємств	2121			6		(6)		
податок на доходи фізичних осіб	2122	1 652	2 341	1 946	2 341	395	120,3	
акцизний податок	2123					-		
земельний податок	2124	3	2	3	2	(1)	66,7	
орендна плата	2125					-		
відрахування частини чистого прибутку комунальними підприємствами, що є власністю Вінницької міської територіальної громади до бюджету Вінницької міської ТТ	2126		1	3	1	(2)		
рентна плата за користування надрами	2127							
інші податки та збори (екологічний податок)	2128			2		(2)		
Нараховані до сплати інші податки, збори та платежі, усього, у тому числі:	2130	1 963	2 773	2 379	2 773	394	116,6	
митні платежі	2131							
єдиний внесок на загальнообов'язкове державне соціальне страхування	2132	1 963	2 773	2 379	2 773	394	116,6	
інші податки, збори та платежі (розшифрувати)	2133							
Погашення податкового боргу, усього, у тому числі:	2140	-	-	-	-	-		
погашення реструктуризованих та відстрочених сум, що підлягають сплаті в поточному році до бюджетів та державних цільових фондів	2141							

Найменування показника	Код рядка	Факт нарастаючим підсумком з початку року		Звітний за 9 місяців 2021 року			
		за 9 місяців 2020 року	за 9 місяців 2021 року	план	факт	відхилення, +/-	виконання, %
1	2	3	4	5	6	7	8
інші (штрафи, пені, неустойки) (розшифрувати)	2142						
Усього виплат	2200	4 994	7 105	5 850	7 105	1 255	121,5

Начальник КП
(посада)



Д.О.Навченко
(ініціал, прізвище)


Розшифровка до Таблиці 4 "Капітальні інвестиції"

тис. грн

Найменування показника	Код рядка	Факт за 9 місяців 2020 року	План на 9 місяців 2021 року	Факт за 9 місяців 2021 року	Відхилення, (+,-)	Відхилення, (%)
1	2	3	4	5	6	7
Капітальні інвестиції, усього,	4000	6	-	261	261	
у тому числі:						
придбання (виготовлення) основних засобів	4020		-	137	137	
сингуматор				37	37	
труба до земснаряду				57	57	
подрібнювач гілок				43	43	
придбання (виготовлення) інших необоротних матеріальних активів	4030	6	-	124	124	
касовий апарат		6				
комп'ютер (2 шт.)				30	30	
принтер (2 шт.)				13	13	
монітор (2 шт.)				8	8	
кушоріз (2 шт.)				39	39	
холодильник				5	5	
кондиціонер				15	15	
ноутбук				14	14	

Начальник КП
(посада)

Д.О.Наumenko
(ініціали, прізвище)



Інформація

до звіту про виконання показників фінансового плану за 9 місяців 2021 року

КП "Комбінат комунальних підприємств"

1. Дані про підприємство, персонал та витрати на оплату праці

Загальна інформація про підприємство (резюме)

Найменування показника	Факт		План	Факт		відхилення, +/- (факт звітного періоду / план звітного періоду)	виконання, % (факт звітного періоду / план звітного періоду)
	за 9 місяців 2020 року	за 9 місяців 2021 року		звітного 2021 року	за 9 місяців 2021 року		
1	2	3	4	5	6		
Середня кількість працівників (штатних працівників, зовнішніх сумісників та працівників, що працюють за цивільно-правовими договорами), у тому числі:	119	121	121	134	X	X	X
директор	1	1	1	1	X	X	X
адміністративно-управлінський персонал	7	7	7	8	X	X	X
працівники	111	113	113	125	X	X	X
Фонд оплати праці, тис. грн, у тому числі:	9 060	14 638	14 638	12 950	X	X	X
директор	307	488	488	334	X	X	X
адміністративно-управлінський персонал	871	1 555	1 555	1 401	X	X	X
працівники	7 882	12 595	12 595	11 215	X	X	X
Витрати на оплату праці, тис. грн, у тому числі:	9 026	14 638	14 638	13 152	X	X	X
директор	307	488	488	334	X	X	X
адміністративно-управлінський персонал	871	1 555	1 555	1 401	X	X	X
працівники	7 848	12 595	12 595	11 417	X	X	X
Середньомісячні витрати на оплату праці одного працівника (грн), усього, у тому числі:	8 428	10 081	10 081	10 905	X	X	X
директор	34 111	40 667	40 667	37 111	X	X	X
адміністративно-управлінський персонал	13 825	18 512	18 512	19 458	X	X	X
працівники	7 856	9 288	9 288	10 148	X	X	X

У разі збільшення витрат на оплату праці у звітному періоді порівняно із запланованими та фактичними витратами відповідного періоду минулого року обов'язково надаються обґрунтування.

2. Інформація про бізнес підприємства (код рядка 1000 фінансового плану)

Найменування видів діяльності	План на 9 місяців 2021 року				Факт за 9 місяців 2021 року				Відхилення, +/-				Виконання, %		
	чистий дохід від реалізації продукції (товарів, робіт, послуг), тис. грн	кількість продукції/наданих послуг, одиниць виміру	ціна одиниці (вартість продукції/наданих послуг), грн	чистий дохід від реалізації продукції (товарів, робіт, послуг), тис. грн	кількість продукції/наданих послуг, одиниць виміру	ціна одиниці (вартість продукції/наданих послуг), грн	чистий дохід від реалізації продукції (товарів, робіт, послуг), тис. грн	кількість продукції/наданих послуг, одиниць виміру	ціна одиниці (вартість продукції/наданих послуг), грн	чистий дохід від реалізації продукції (товарів, робіт, послуг)	кількість продукції/наданих послуг	зміна ціни одиниці (вартості продукції/наданих послуг)			
1	2	3	4	5	6	7	8	9	10	11	12	13			
Ритуальні послуги (послуги похоронного призначення)	4 076			7 722			3 646	-	-	189,5					
Утримання катадровищ та меморіалів	4 690			4 690			-	-	-	100,0					
Транспортування померлих з місця покій до судово-медичного моргу	1 822			1 822			-	-	-	100,0					
Утримання зон відпочинку	484			484			-	-	-	100,0					
Утримання громадських вбиралень	74			74			-	-	-	100,0					
Утримання шкільних споруд	947			947			-	-	-	100,0					
Послуги лазні	694			694			-	-	-	100,0					
Компенсація різниці в тарифах по пільговик помивах в лазні	225			196			(29)	-	-	87,1					
Послуги масажу	27			27			-	-	-	100,0					
Інші вологізні роботи	50			50			-	-	-	100,0					
Послуги земснарядів, баржі, човна	300			283			(17)	-	-	94,3					
Забезпечення охорони та рятування життя людей на водних об'єктах	2 953			2 953			-	-	-	100,0					
Усього	16 342			19 942			3 600	-	-	122,0					

7. Доархивна капитална инвестиция за 9 месеца 2021 року

тис. грн (без ПДВ)


№ з/п	Найменування об'єкта	Задіявані бюджетні кошти				Бюджетні фінансові				Власні кошти (розшифрувати)				Усього								
		план	факт	виконання %, +/-	виконання %, %	план	факт	виконання %, +/-	виконання %, %	план	факт	виконання %, +/-	виконання %, %	план	факт	виконання %, +/-	виконання %, %					
1	2	3	4	5	6	7	8	9	10	11	12	13	14	15	16	17	18	19	20	21	22	
1 Придбання (встановлення) основних засобів, в тому числі:																						
1.1. с/м, устаток																						
1.2. придбання нових																						
1.3. трюба до дешифрава																						
2 Придбання (встановлення) інших необоротних матеріальних активів, в тому числі:																						
2.1. кошик юстиції (2 шт.)																						
2.2. принтер (2 шт.)																						
2.3. монітор (2 шт.)																						
2.4. сканер (2 шт.)																						
2.5. холодильник																						
2.6. мебелі																						
2.7. кондиціонер																						
Усього																						
Всього:																						
																			140,0		261	261

8. Капітальні бюджетні витрати (ресурс 40) в таблиці 4)

тис. грн (без ПДВ)

№ з/п	Найменування об'єкта	Рів повноти і достаточності бюджетних витрат	Застосування коштів на закупівлю	Правильна вказівка коштів на закупівлю	Незабезпечення коштів на закупівлю	освоєні коштів	фінансові витрати коштів, в тому числі:	Звітний 9 місяців 2021 року			Інформація щодо предметно-кошторисної добувочності (стан розроблення, затвердження, у разі затвердження значення форми, яким дотримуються, та відповідний документ)	Документ, яким затверджено витрати з бюджету за відповідним напрямком, який його ініціював
								план	факт	виконання %, +/-		
1	2	3	4	5	6	7	8	9	10	11	12	13
Усього:												

Начальник КП
(підпис)



Д.О.Наличенко
(підпис)


Таблиця 7

IV. Розподіл коштів, отриманих з бюджету на поповнення статутного капіталу

тис. грн

Найменування показника	Код рядка	Факт нарастаючим підсумком		Звітний за 9 місяців 2021 року			
		за 9 місяців 2020 року	за 9 місяців 2021 рік	план	факт	відхилення, +/-	виконання, %
1	2	3	4	5	6	7	8
Надходження коштів з бюджету							
Поповнення статутного капіталу підприємства	6000	-	-	-	-	-	-
Направлення коштів на:							
придбання та оновлення необоротних активів (розшифрувати)	6010						
поповнення обігових коштів (розшифрувати)	6020						

Начальник КП
(посада)



Д.О.Науменко
(ініціали, прізвище)